




## Texframe 250 cm x 140 cm

Legen Sie bitte Ihr Druckdokument mit den Maßen 260 mm x 150 mm an und importieren Sie diese Vorlage mit 100%. Jetzt können Sie bequem Ihr Layout an den Flächen ausrichten.

Legen Sie Fotos bitte in 720 dpi an.

-  Sicherheitsabstand für Logo usw.
-  Druckfläche (sichtbar)
-  Druckzugabe ist nach dem Druck nicht mehr sichtbar.

