




# Stand by Floor L

Legen Sie bitte Ihr Druckdokument mit den Maßen 660 mm x 1660 mm an und importieren Sie diese Vorlage mit 100%. Jetzt können Sie bequem Ihr Layout an den Flächen ausrichten.

Legen Sie Fotos bitte in 200 dpi an.

Schwarz (Linien, Flächen, Schriften) anlegen in:  
70 C / 45 M / 60 Y / 90 K.

-  Sicherheitsabstand für Logo usw.
-  Druckfläche (sichtbar)
-  Die Druckzugabe beträgt oben und unten jeweils 30 mm und ist nach dem Druck nicht sichtbar.