

 Sichtbarer Druckbereich  
 Bedingt sichtbarer Druckbereich (Rundung)  
 Druckzugabe beträgt 1 mm zu jeder Seite und wird nach dem Druck abgeschnitten.

Legen Sie bitte Ihr Druckdokument mit den Maßen 172 mm x 562 mm an und importieren Sie diese Vorlage mit 100%. Jetzt können Sie bequem Ihr Layout an den Flächen ausrichten.  
 Legen Sie Fotos bitte in 200 dpi an.  
 Schwarz (Linien, Flächen, Schriften) anlegen in:  
 70 C / 45 M / 60 Y / 90 K.

Stand by Desktop

# Rückseite




# Vorderseite

## Stand by Desktop

Legen Sie bitte Ihr Druckdokument mit den Maßen 172 mm x 562 mm an und importieren Sie diese Vorlage mit 100%. Jetzt können Sie bequem Ihr Layout an den Flächen ausrichten.

Legen Sie Fotos bitte in 200 dpi an.

Schwarz (Linien, Flächen, Schriften) anlegen in:  
70 C / 45 M / 60 Y / 90 K.

 Sichtbarer Druckbereich  
 Bedingt sichtbarer Druckbereich (Rundung)  
 Druckzugabe beträgt 1 mm zu jeder Seite und wird nach dem Druck abgeschnitten.