




# Ausleger-Hissfahne

## 120 cm x 400 cm

Legen Sie bitte Ihr Druckdokument mit den Maßen 130 mm x 420 mm an und importieren Sie diese Vorlage mit 100%. Jetzt können Sie bequem Ihr Layout an den Flächen ausrichten.

Legen Sie Fotos bitte in 720 dpi an.

-  Druckfläche für den Hohlraum ist 10 mm hoch.
-  Druckfläche (sichtbar)
-  Druckzugabe beträgt 5 mm zu jeder Seite und ist nach dem Druck nicht mehr sichtbar.